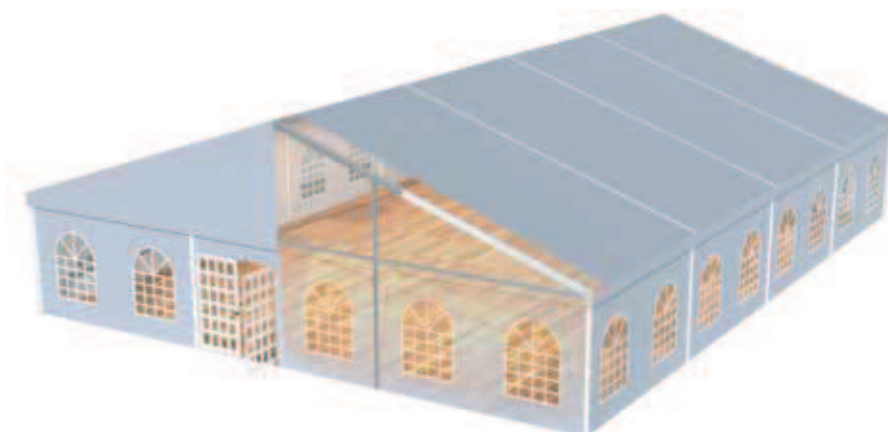


MULTISTANDARD 10-20



L'immagine è solo a scopo illustrativo

Struttura destinata ai noleggiatori ed ai professionisti del settore. Particolarmente indicata per la robustezza e per chi vuole contenere i costi e la gestione dei materiali.

FORNITURA COMPOSTA DA:

struttura M10 + prolunga per struttura M20
controventatura M10 + prolunga per struttura M20
+ copertura M20 + triangoli di facciata M20 + laterali

A RICHIESTA

teli di copertura per M10 + triangoli di facciata M10

STRUTTURA

struttura portante	estruso di alluminio anodizzato profilo 200 x 120 x 3/4 mm.
arcarecci di gronda e di colmo	estruso di alluminio anodizzato profilo 130 x 70 x 3/2 - 105 x 67/69 x 2,5 mm.
arcarecci intermedi	estruso di alluminio anodizzato profilo 80 x 60 x 3 mm.
funi di controventatura	acciaio Ø 10 mm. rivestite in PVC
elementi di giunzione	protetti mediante zincatura / estruso di lega di alluminio
piastre di ancoraggio	acciaio protette mediante zincatura a caldo

COPERTURA E LATERALI

tessuto	PVC gr. 650/mq. ignif. cl. 2 PVC gr. 750/mq. con oscurante ignif. cl. 2
---------	--

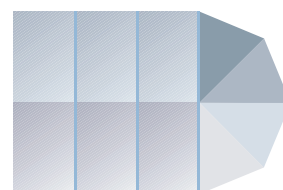

ACCESSORI

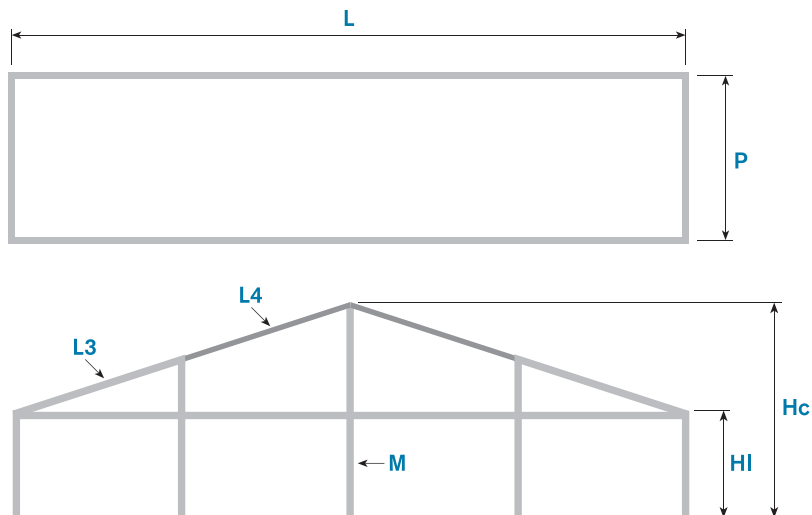
copertura e laterali in cristal	controsoffittatura
finestratura su laterali	tende interne
porta antipanico	personalizzazione facciata
tamponatura rigida	zavorra in acciaio/cemento
gronde di unione in PVC ignifugo cl. 2	pallett
illuminazione interna	contenitori
riscaldamento	

PERSONALIZZAZIONI

stampe digitali

ESEMPI DI COMPOSIZIONE





Capriata di facciata



Capriata intermedia

PARTICOLARE TRAVE-COLONNA



MISURE STRUTTURA

		HI	3,00	4,00
STRUTTURA E COPERTURA	interasse capriata mt. (L)		10,00/20,00	10,00/20,00
	altezza laterale mt (HI)		3,10	4,00
	altezza al centro mt (Hc)		4,75/6,37	5,65/7,27
	inclinazione		18°	18°
	passo capriate mt. (P)		5,00	5,00
	montanti verticali nr. (M)		1/3	1/3
	elemento più lungo mt.		5,35	5,35
	minima lunghezza struttura mt.		10,00	10,00
	massima lunghezza struttura		infinita	infinita
max spinta vento (EN 13782)		60 daN/mq	60 daN/mq	
PROLUNGA	lunghezza trave (L3)		5,35	5,35
	lunghezza prolunga (L4)		5,26	5,26

Possibilità di Abside vedi pag. 93

ANCORAGGIO E ZAVORRA M20

Per terreno di media compattezza

		HI	3,00	4,00
ANCORAGGIO PER PIASTRA			n. 4 picchetti lunghezza 1000 Ø25	n. 6 picchetti lunghezza 1000 Ø25
ZAVORRA*			kg. 2140	kg. 2450

*i pesi si riferiscono per colonna e laterali completamente tamponati

MONTAGGIO

		20x20 h. 3,00	20x20 h. 4,00
NR. PERSONE		5	5
DURATA MONTAGGIO		6 ore	7 ore
ATTREZZATURA NECESSARIA (NON FORNITA)	attrezzatura sollevamento capriate n. 2 scale doppie di adeguata misura n. 1 battente per picchetti n. 1 leva per picchetti n. 1 dinamometro per picchetti corde metriche 20/50 mt. set di chiavi poligonali		